



2021年中期业绩推介材料

CONCH VENTURE
中国海螺创业控股有限公司

01 | 财务状况

02 | 业务亮点

03 | 业绩回顾

04 | 未来展望

目录

PART 01



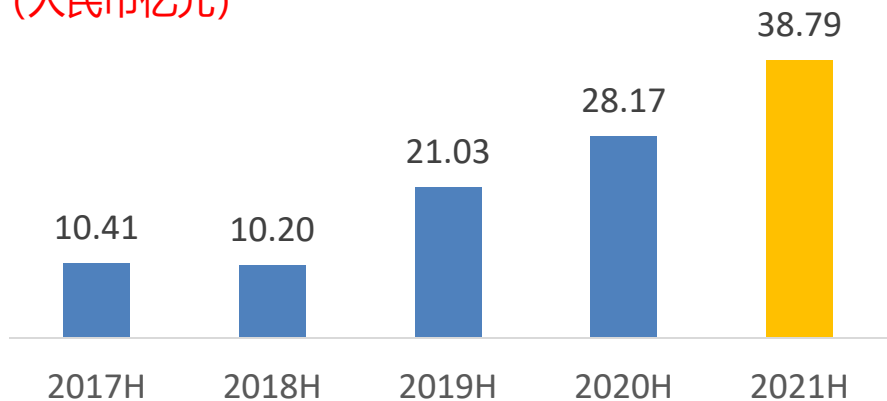
财务状况



经营业绩稳步提升

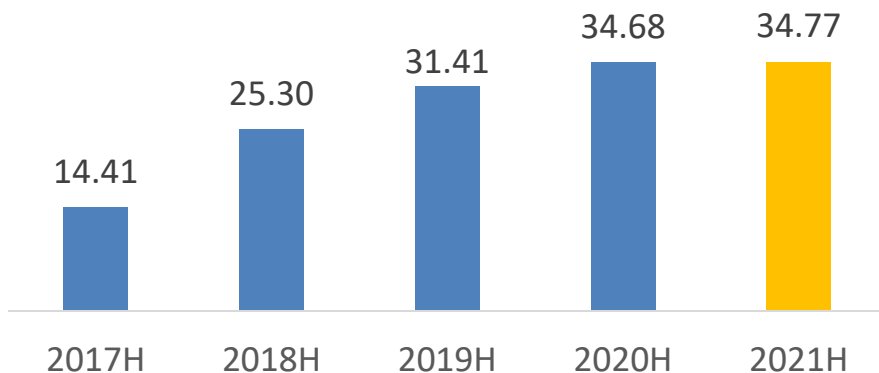
营业收入

(人民币亿元)



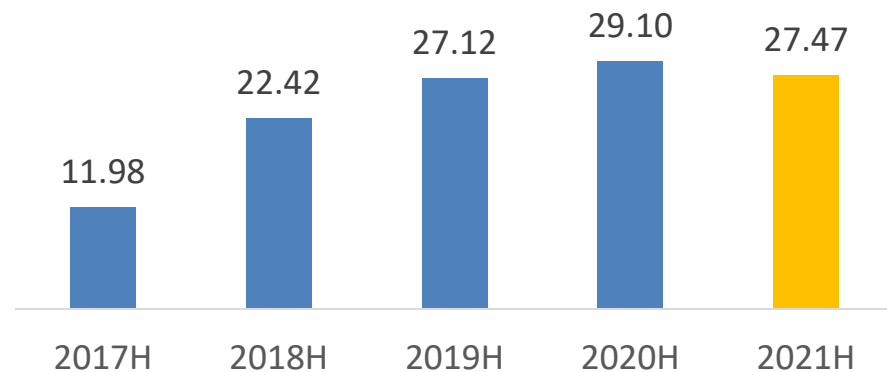
权益股东应占净利润

(人民币亿元)



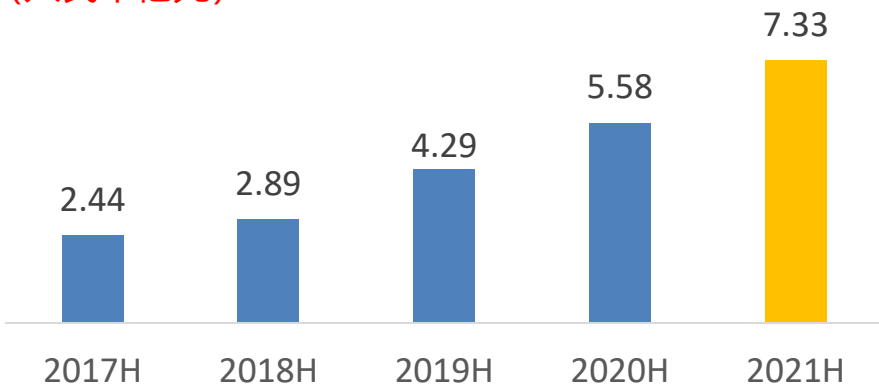
应占联营公司利润

(人民币亿元)



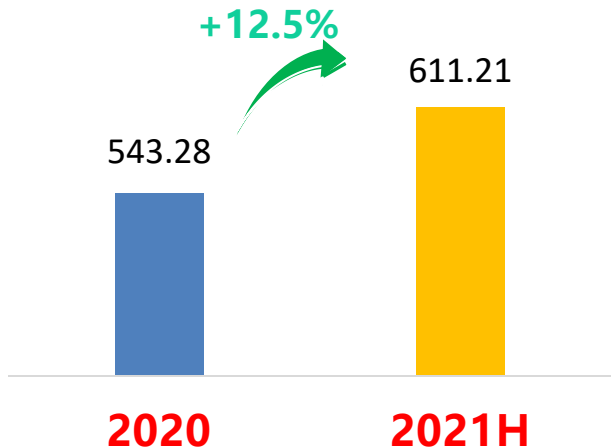
权益股东应占主业净利润

(人民币亿元)

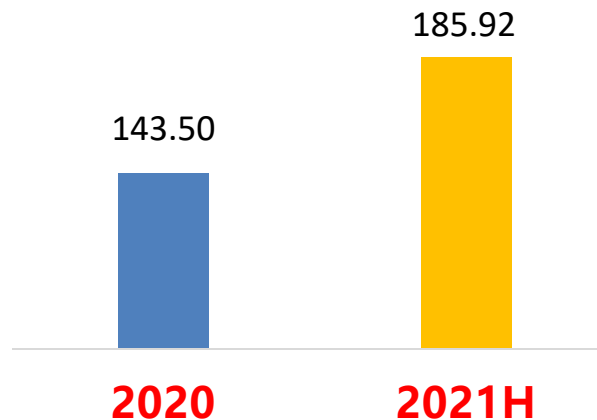


财务指标持续稳健

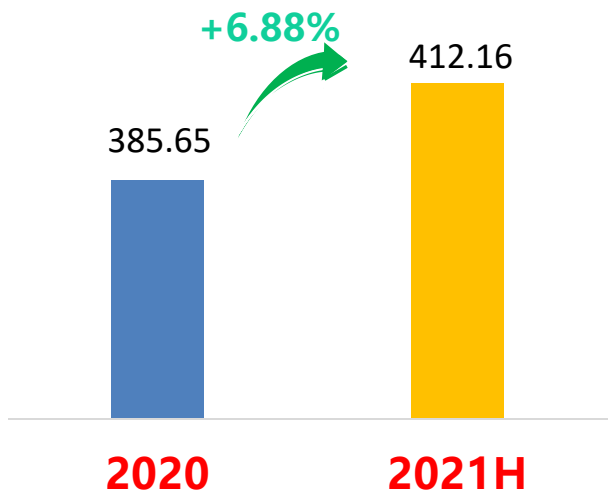
资产情况 (亿元)



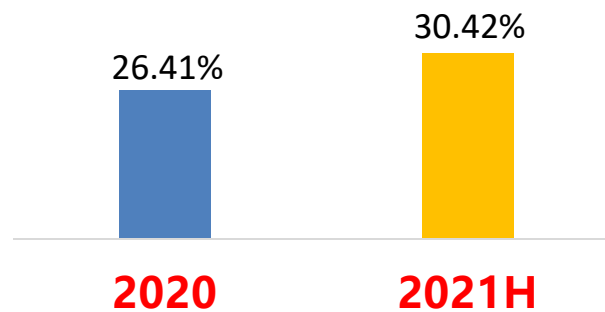
负债情况 (亿元)



权益股东应占权益 (亿元)

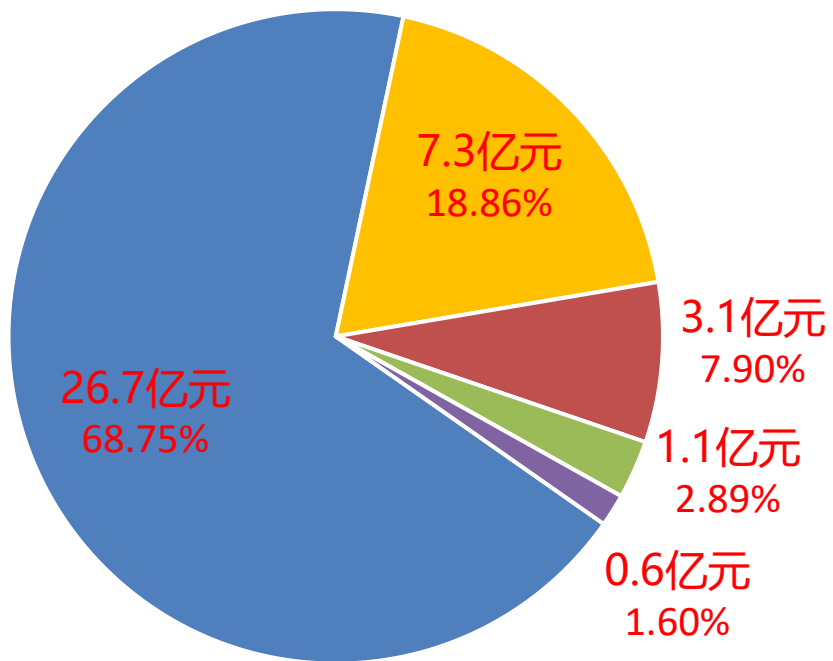


资产负债率

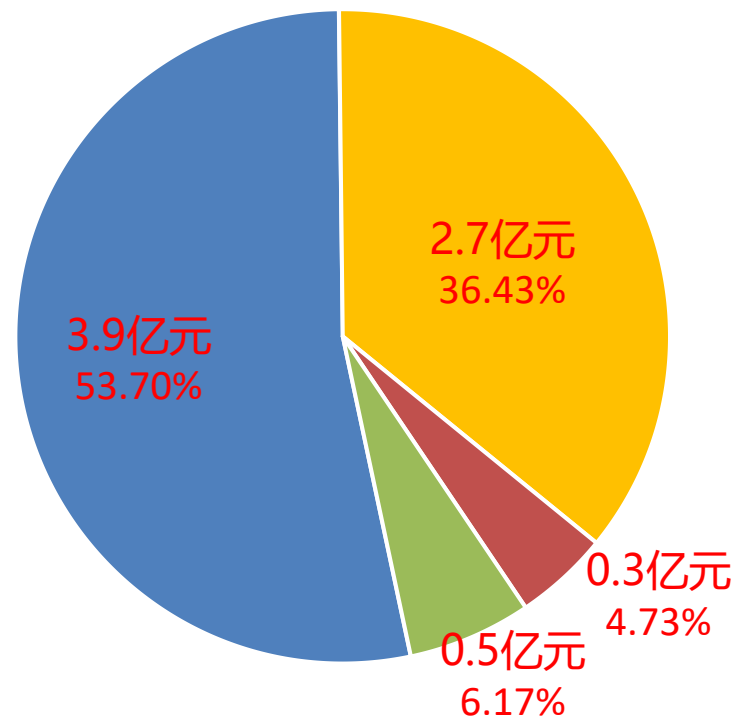


财务表现持续良好

2021H 各业务板块营收占比



2021H 各业务板块归母净利润占比



■ 垃圾处置 ■ 固废及危废处置 ■ 节能装备 ■ 港口物流 ■ 新型建材

PART 02

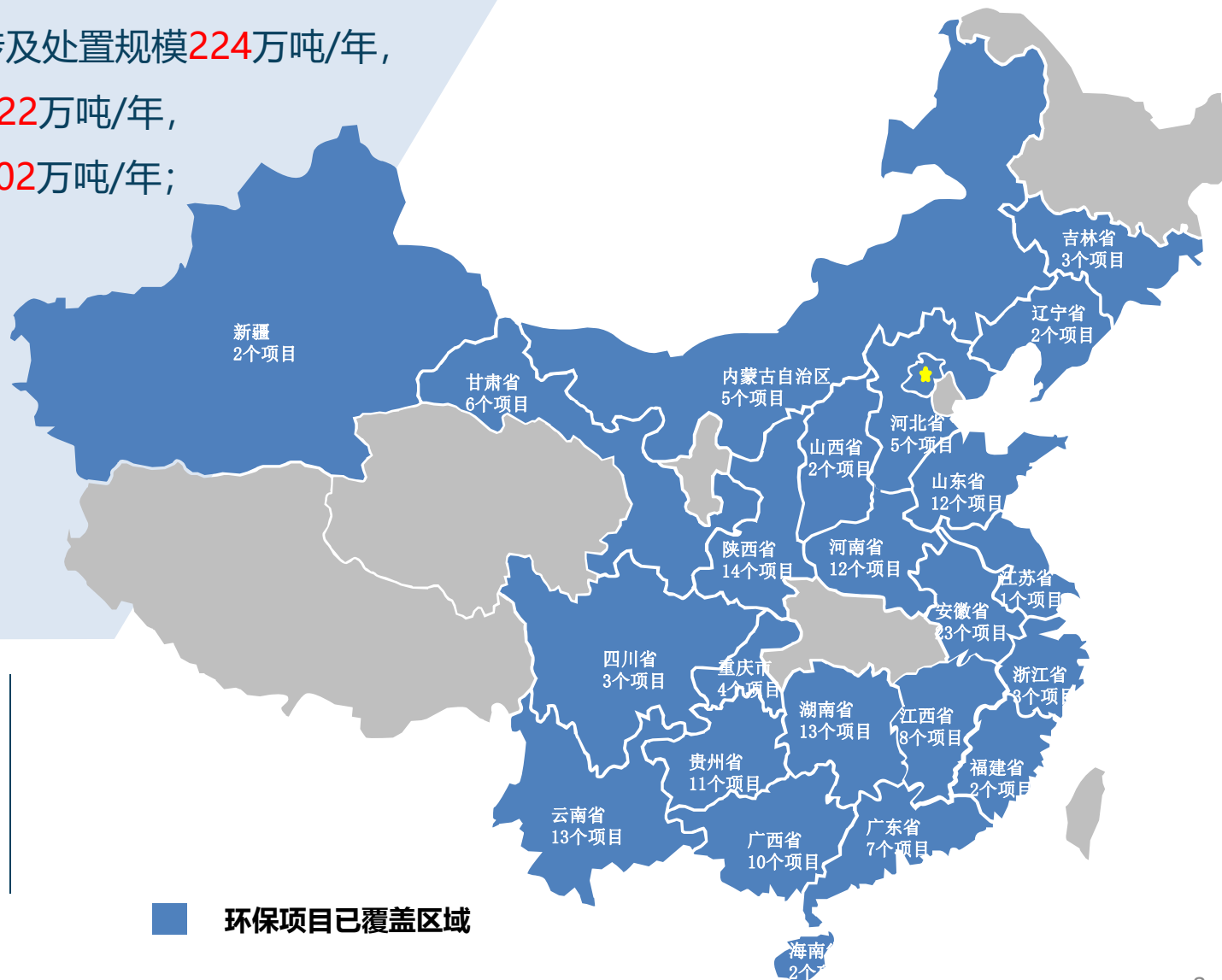


业务亮点



市场拓展有序推进

- 报告期内，本集团成功取得环保项目**17**个，涉及处置规模**224**万吨/年，其中：固废及危废处置**11**个，涉及处置规模**122**万吨/年，垃圾处置**6**个，涉及处置规模**102**万吨/年；
- 业务版图拓展至全国**25**个省（市、自治区），海外市场延伸至越南、斯里兰卡等地，业务足迹新拓展至**海南省**等区域；
- 截至目前，本集团共推广环保项目**168**个，已成年处理工业固危废规模约**967**万吨，年处理生活垃圾规模约**1,317**万吨。



215个
附属公司



6,271名
在职员工



611亿
资产总额

品牌优势持续显现



当选中国水泥协会副会长

在中国水泥协会八届二次理事会上，公司董事长郭景彬全票新增当选中国水泥协会副会长，进一步增强公司在水泥窑协同处置固危废领域的项目拓展能力及行业影响力。



荣获安徽省科学技术奖

海螺创业凭借《水泥窑协同资源化处理城市废弃物系统集成关键技术开发与应用》重要科研成果荣获安徽省科学技术奖三等奖，为公司高质量发展提供强大科技支撑。



海外华文媒体高层联合参访公司

来自18个国家及地区的21家海外华文媒体社长、总编、资深记者组成联合参访团参观重庆海创公司，向世界展示公司在环保领域的领先发展理念和精细化经营成果。



资本市场及行业认可度高

连续第三年被评为新财富最佳IR港股公司；MSCI评价对公司ESG评级由BB提升至BBB；项目公司广获各地政府、环保部门好评及大力支持，充分肯定公司在为地方环境建设及环保方面的突出贡献。



第四届新财富最佳IR港股公司 (H股)

证券代码	证券简称
00656.HK	复星国际
00586.HK	海螺创业
00175.HK	吉利汽车
00268.HK	金蝶国际
03311.HK	中国建筑国际
00354.HK	中国软件国际

ESG Rating History

MSCI ESG Rating history data over the last five years or since records began.



ESG Rating Distribution

PART 03

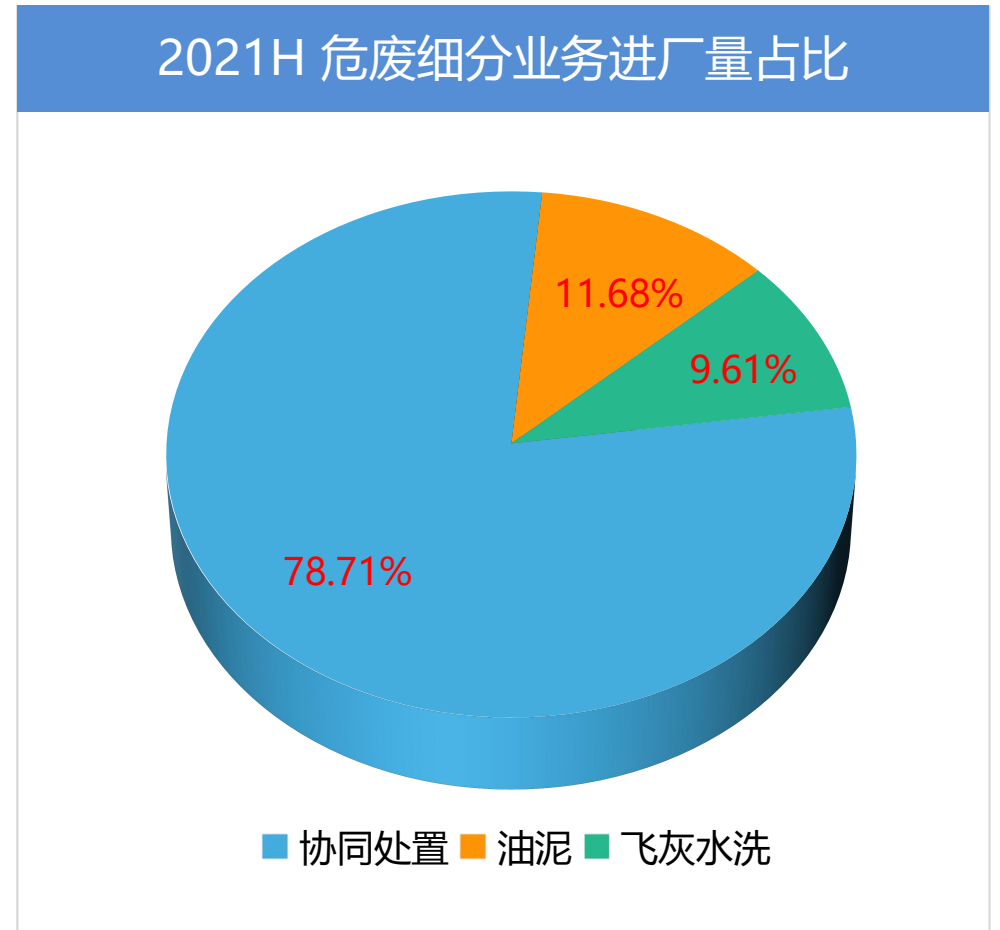


业绩回顾



» 固废及危废处置运营情况

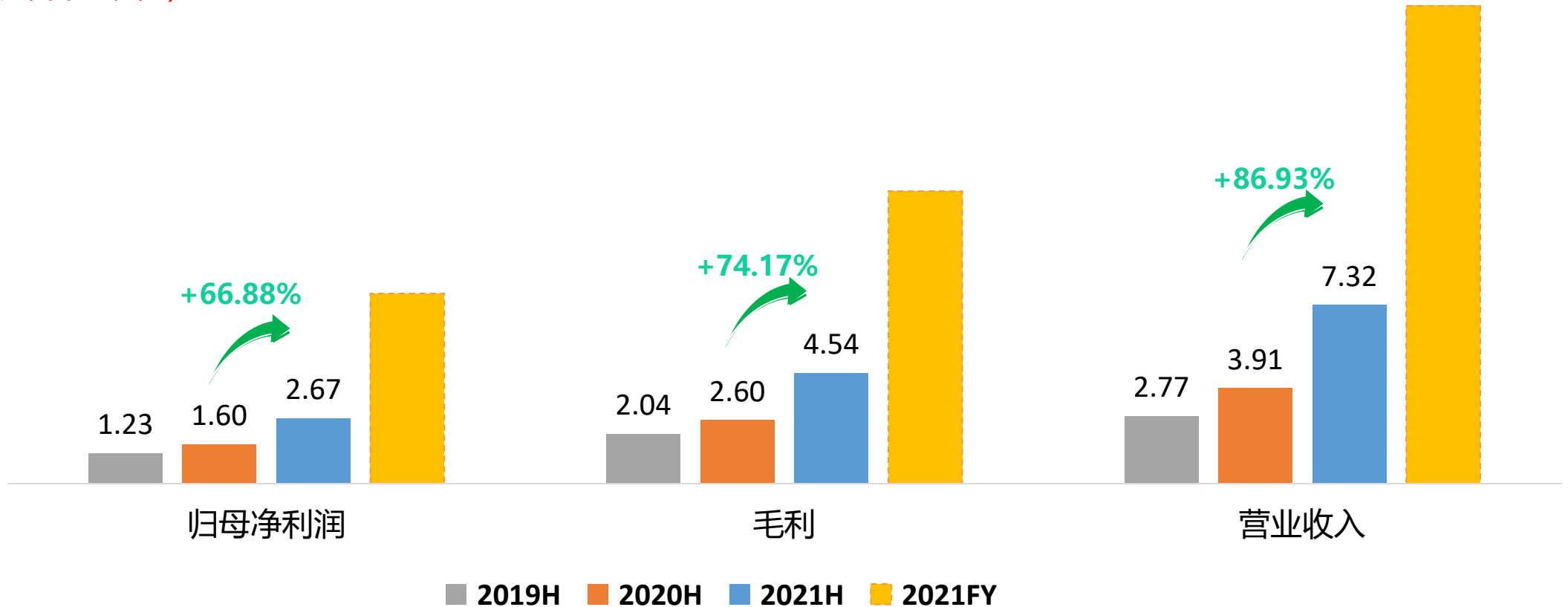
截至目前，固废及危废处置共投运43个项目，年处置规模达475.5万吨，危废取证规模207.83万吨/年。报告期内，危废进厂量32.26万吨，同比增长106%；固废进厂量62.17万吨，同比增长130%。



» 固废及危废处置业绩表现

- 实现营业收入**7.32**亿元，其中：危废**5.28**亿元，同比增长**71.86%**，固废**2.04**亿元，同比大幅增长**141.72%**。
- 实现毛利**4.54**亿元，产品综合毛利率**61.99%**，其中：危废毛利率**64.42%**，固废毛利率**55.69%**。

(人民币：亿元)



» 固废及危废处置细分业务

2021H 固废及危废处置细分业务运营情况

类别		进厂量 (万吨)	比重	营业收入 (百万元)	比重	毛利 (百万元)	毛利率
固废	污泥	38.11	61.30%	114.83	56.25%	56.34	49.06%
	污染土及其他	24.06	38.70%	89.30	43.75%	57.33	64.20%
小计		62.17	100%	204.13	100%	113.67	55.69%
危废	协同处置	25.40	78.71%	450.38	85.35%	310.16	68.87%
	飞灰水洗	3.10	9.61%	34.93	6.62%	12.45	35.64%
	油泥	3.77	11.68%	42.35	8.03%	17.32	40.90%
小计		32.26	100%	527.66	100%	339.93	64.42%

» 固废及危废处置分区域数据

2021H 分区域固废及危废处置数据情况

区域	危废接收量	危废均价 (含税/不含税)	固废接收量	固废均价 (含税/不含税)
华东区域	6.35 万吨	1777 / 1677 元	35.89万吨	326 / 308 元
西北区域	7.35 万吨	1132 / 1068 元	7.60 万吨	452 / 426 元
西南区域	6.38 万吨	1969 / 1857 元	6.50 万吨	230 / 217 元
华南区域	5.46 万吨	2009 / 1895 元	6.77 万吨	446 / 421 元
华中区域	2.91 万吨	2529 / 2386 元	3.60 万吨	376 / 355 元
华北区域	3.82 万吨	1360 / 1283 元	1.81 万吨	174 / 164 元

备注:

①华东区域包括已投产芜湖（含飞灰）、宿州、怀宁、淮北、繁昌、池州、宁国、全椒、枞阳、宁海项目；

西北区域包括已投产富平、乾县、干阳、铜川、勉县、咸阳、邦达项目；西南区域包括已投产重庆、清镇、梁平、广元项目；

华南区域包括已投产兴业、阳春、隆安、文山、桂林、崇左项目；华中区域包括已投产弋阳、祁阳、临湘、益阳、三明项目；

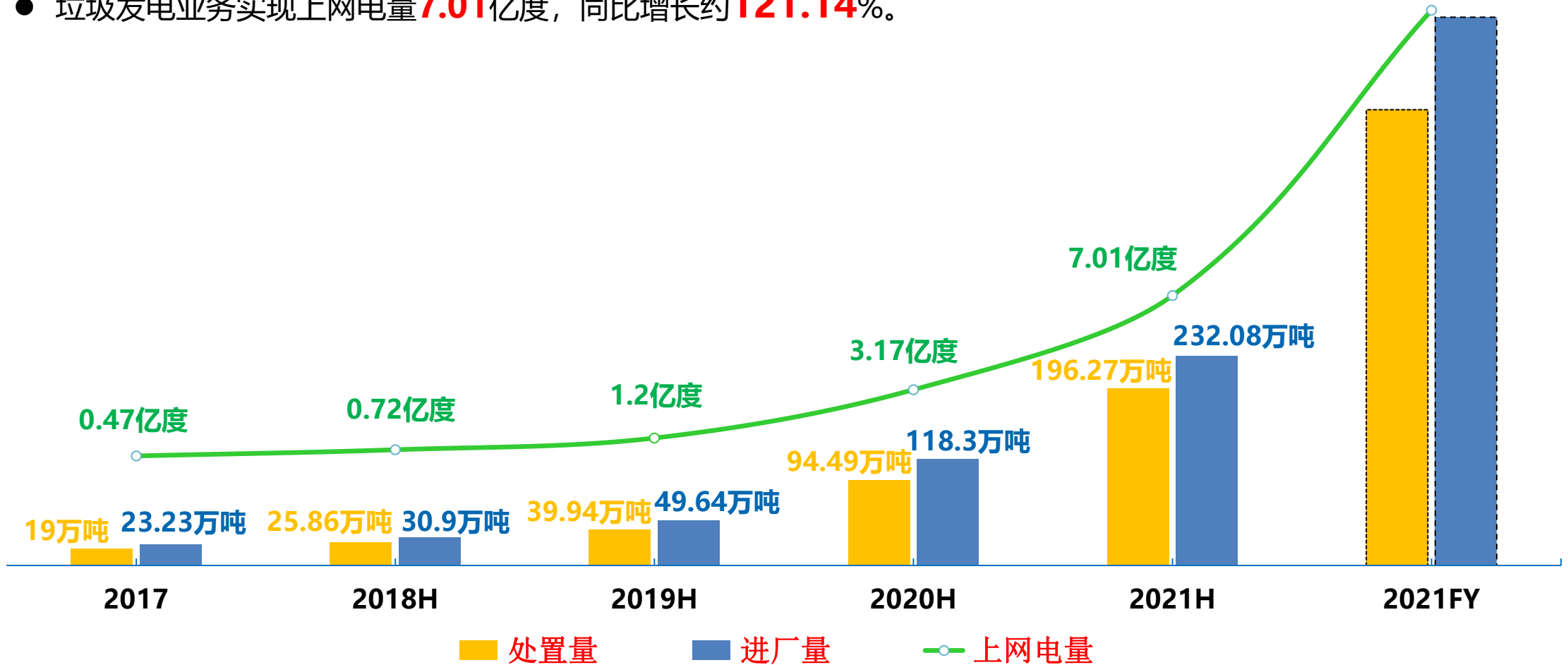
华北区域包括泗水、洛阳、济源、德州、泰安、保定、登封、华滨项目。

②本集团水泥窑协同处置危废品种主要包括：HW02医药废物、HW04农药废物、HW06废有机溶液剂与含有机溶剂废物、HW08废矿物油与含矿物油废物、HW11精（蒸）馏残渣、HW12燃料、涂料废物、HW13有机树脂类废物、HW39含酚废物、HW45含有机卤化物废物、HW49其他废物等35种危险废物。

垃圾处置运营情况

报告期内，本集团垃圾处置业务：

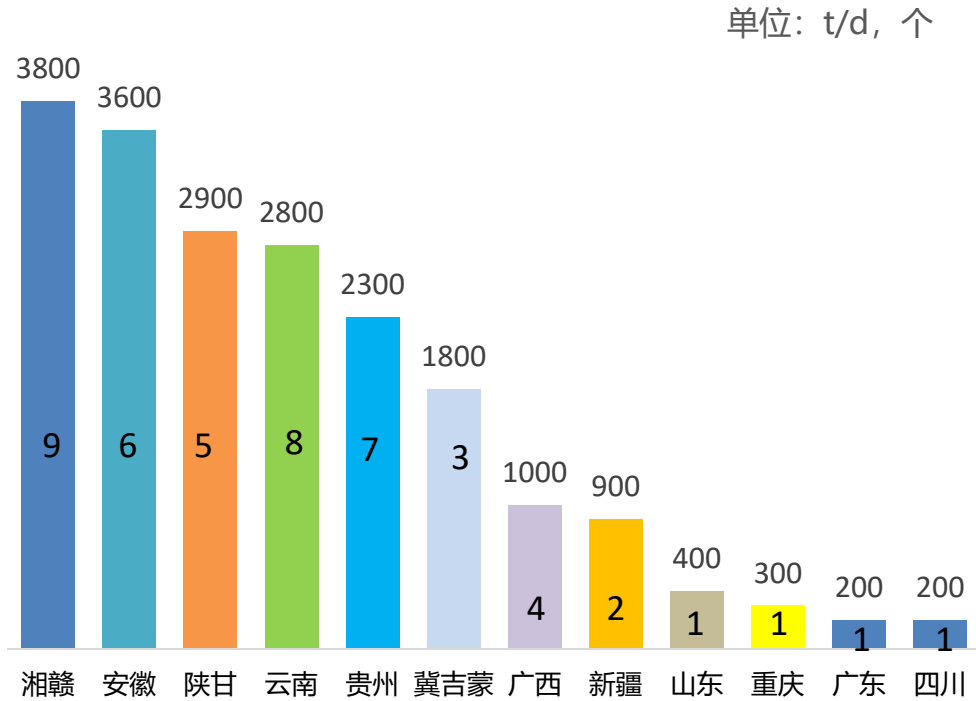
- 共接收生活垃圾**263.35**万吨，其中垃圾发电**232.08**万吨，同比增长约**96.18%**。
- 共处置生活垃圾**227.7**万吨，其中垃圾发电**196.27**万吨，同比增长约**107.72%**。
- 垃圾发电业务实现上网电量**7.01**亿度，同比增长约**121.14%**。



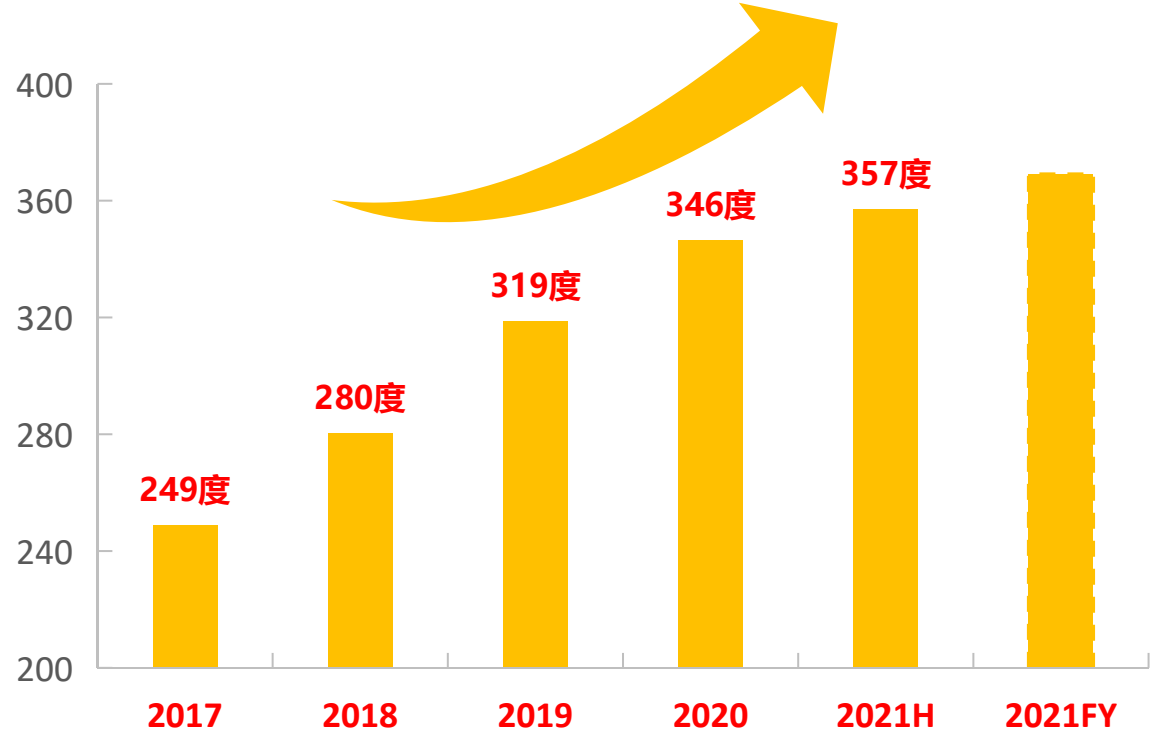
垃圾处置运营情况 (续)

截至目前，共投运**48**个项目，日处理生活垃圾**20,200**吨，年处理**695**万吨。

投运产能按区域划分

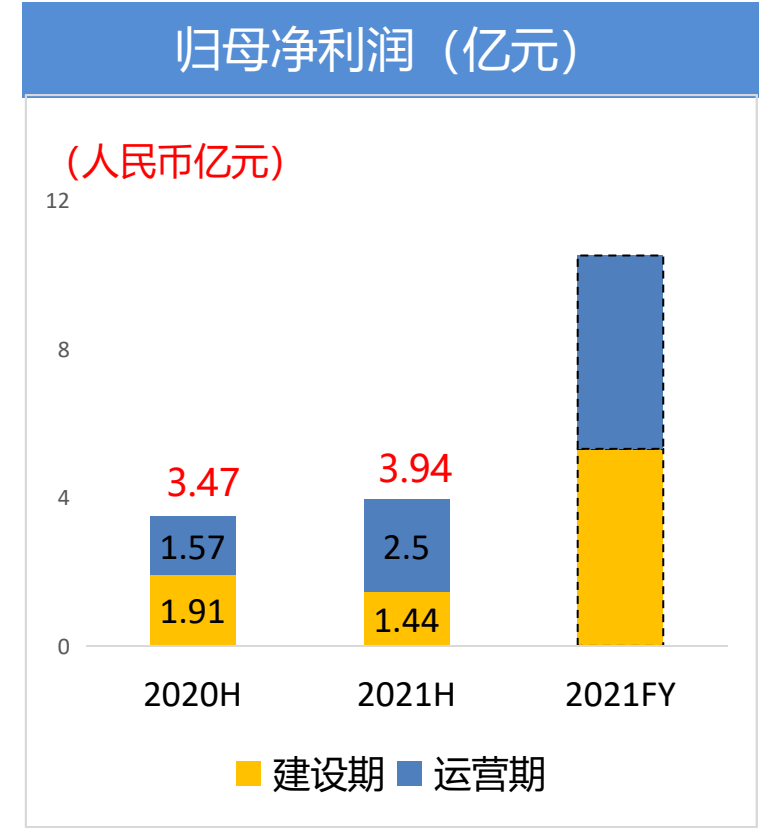
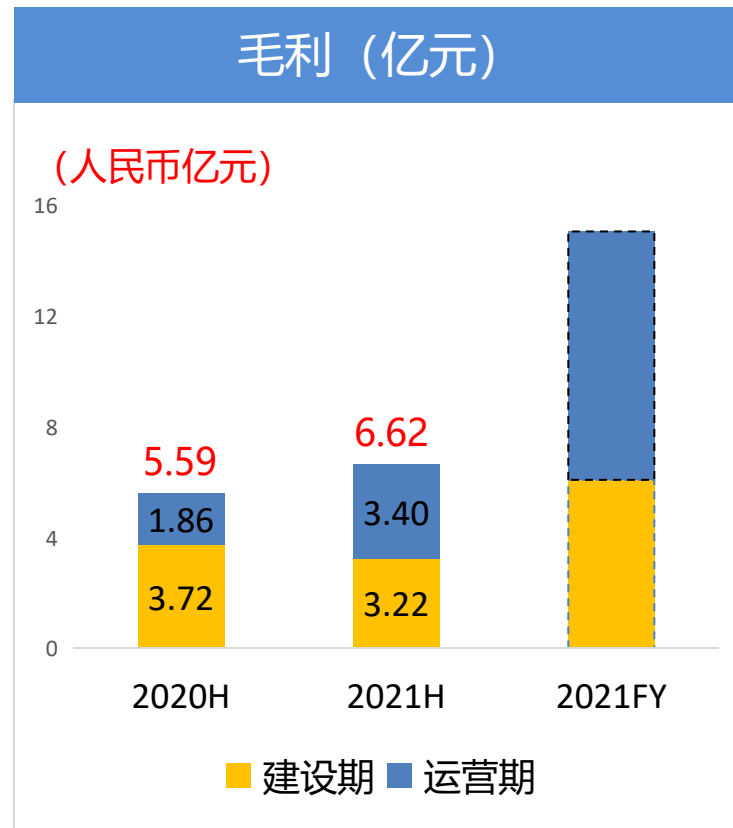
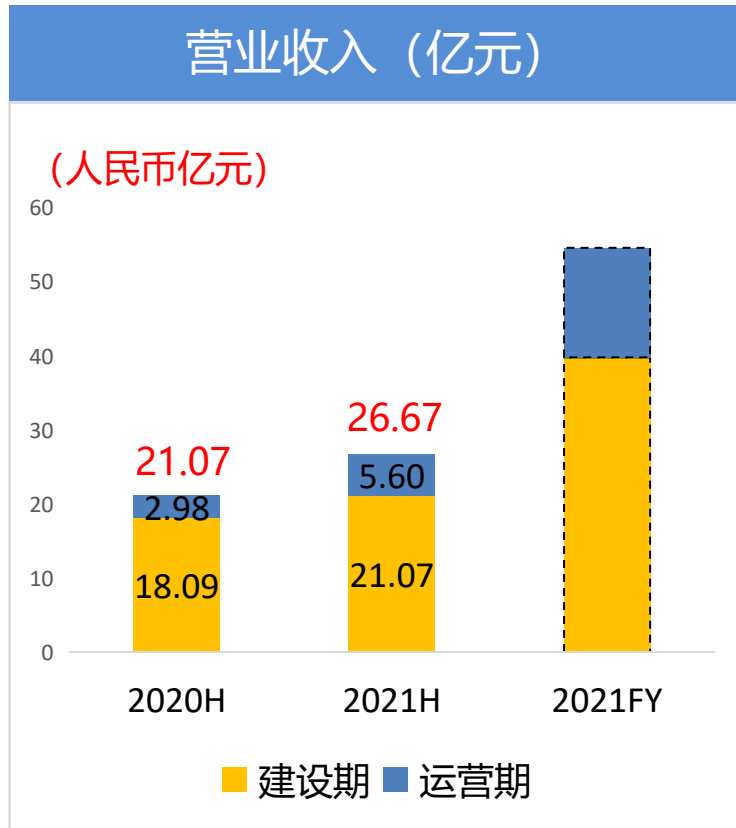


平均吨上网电量指标趋势图



垃圾处置业绩表现

- 实现营收**26.67**亿元，其中：建设期收入**21.07**亿元，同比增长**16.44%**；运营收入**5.6**亿元，同比增长**88.2%**。
- 实现毛利**6.62**亿元；毛利率**24.83%**，其中：建设期毛利率**15.3%**；运营期毛利率**60.65%**。

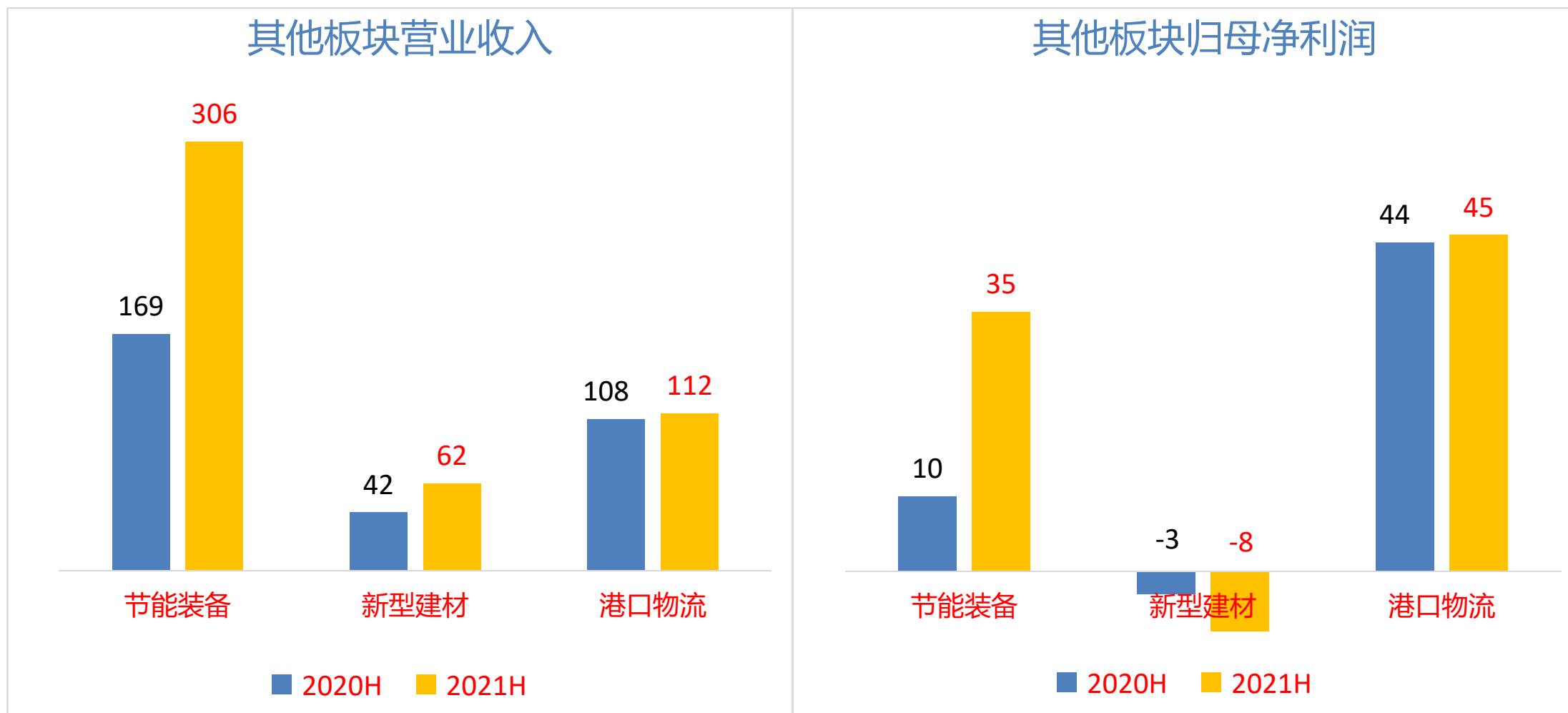


垃圾处置收入构成表

收入结构	2021年1-6月		2020年1-6月		金额增减 (%)	比重增减 (百分点)
	金额 (人民币千元)	比重 (%)	金额 (人民币千元)	比重 (%)		
建设收入	2,106,658	78.99	1,809,173	85.87	16.44	-6.88
水泥窑处置垃圾	7,872	0.30	27,544	1.31	-71.42	-1.01
炉排炉垃圾发电	2,098,786	78.69	1,781,629	84.56	17.80	-5.87
运营收入	468,914	17.58	226,677	10.76	106.86	6.82
水泥窑处置垃圾	22,197	0.83	23,478	1.11	-5.46	-0.28
炉排炉垃圾发电	446,717	16.75	203,199	9.65	119.84	7.10
利息收入	91,526	3.43	71,106	3.37	28.72	0.06
水泥窑处置垃圾	19,878	0.74	25,216	1.19	-21.17	-0.45
炉排炉垃圾发电	71,648	2.69	45,890	2.18	56.13	0.51
合计	2,667,098	100.00	2,106,956	100.00	26.59	-

其他板块经营业绩

(人民币：百万元)



PART 04



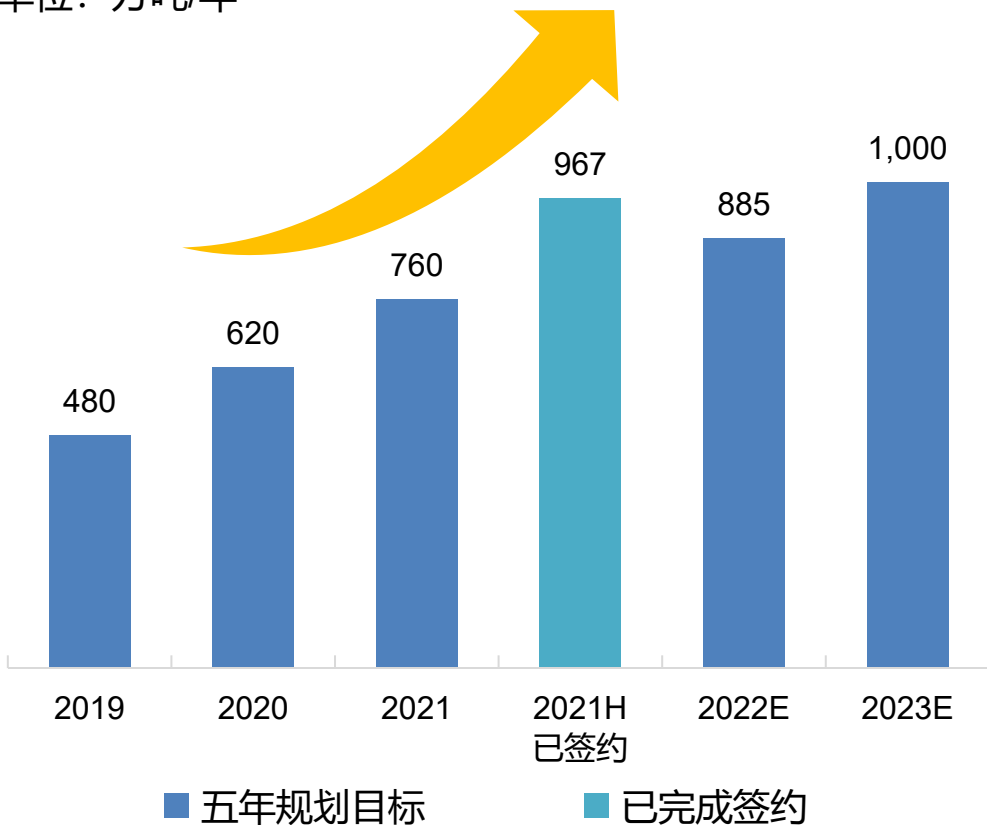
未来展望



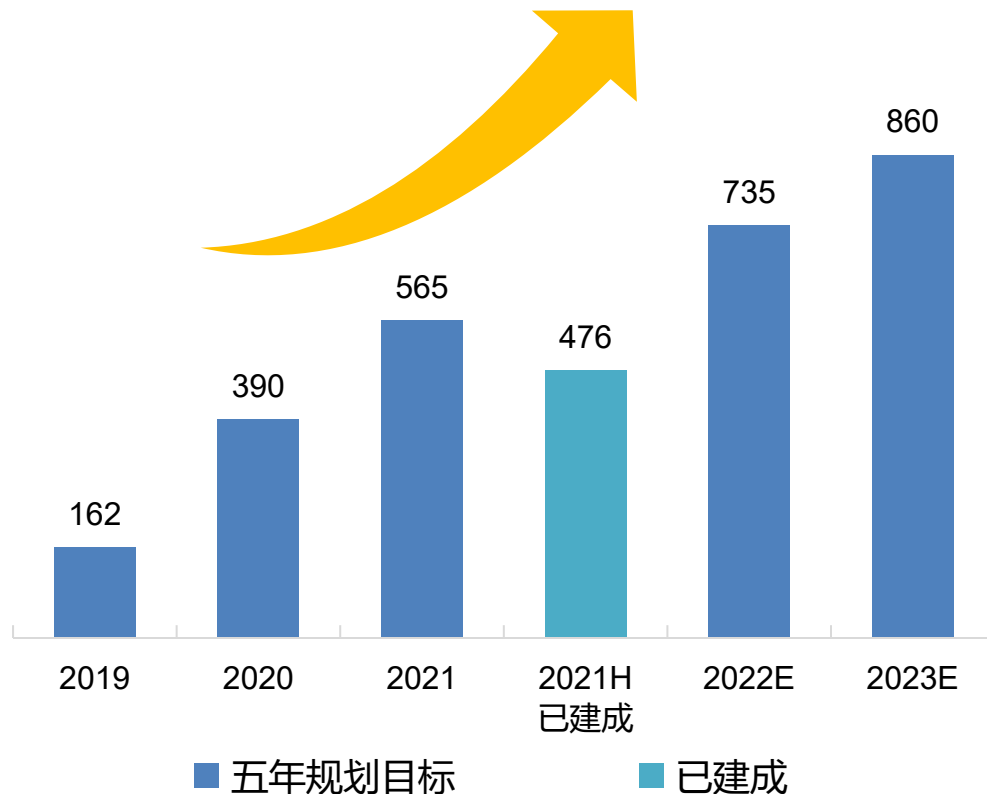
» 固废及危废处置签约及投产规划

紧盯五年发展规划目标，坚持多渠道融合发展，实现业务版图进一步扩张。

单位：万吨/年



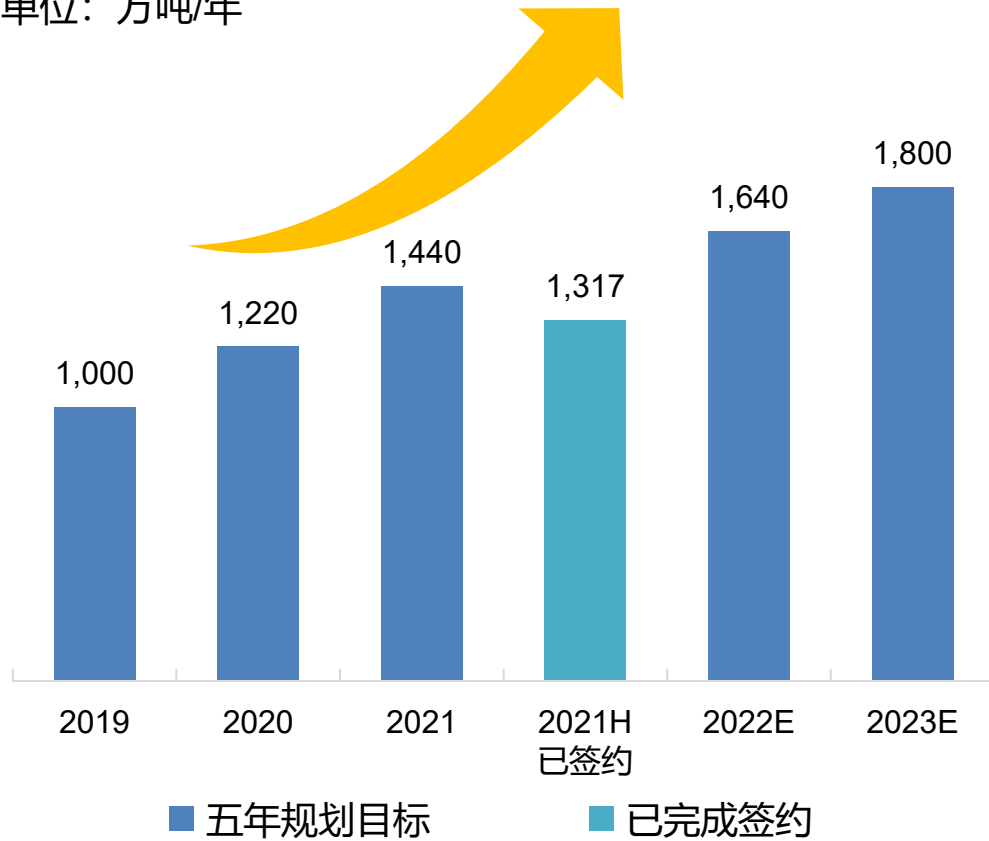
单位：万吨/年



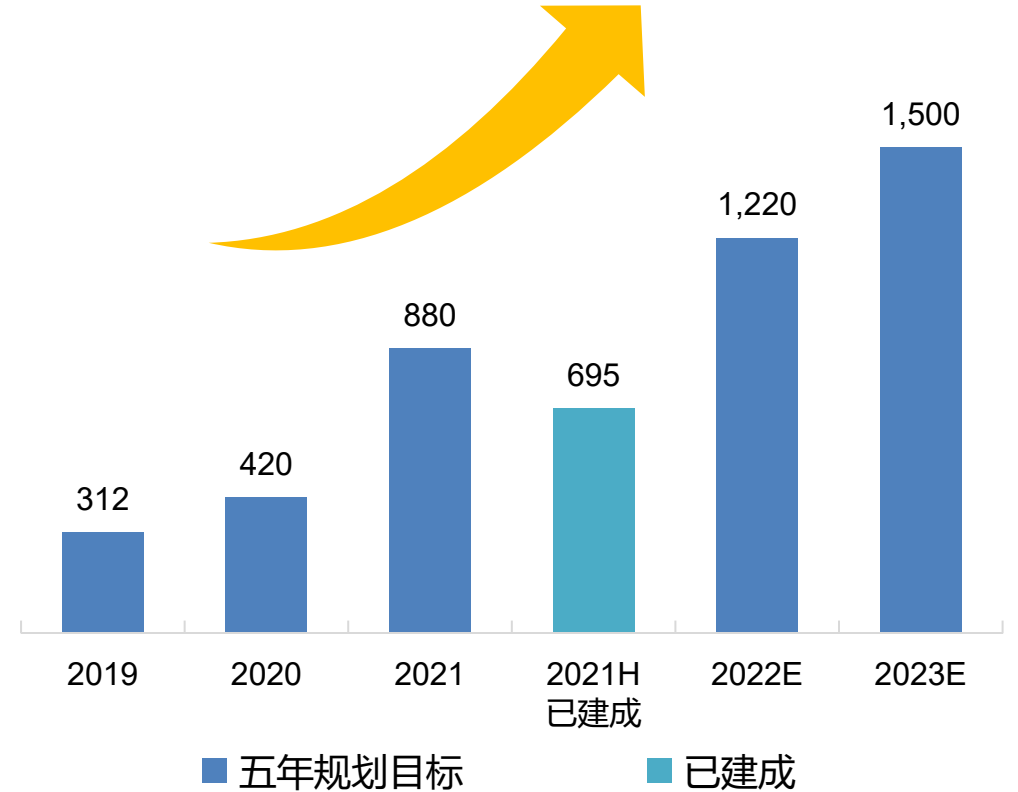
垃圾处置签约及投产规划

注重优质项目获取，快速拓展国内市场，同时加快海外市场开拓。

单位：万吨/年



单位：万吨/年



THANK YOU FOR YOUR GUIDANCE

感谢您的观看

